



Delineatori per segnalazione bypass



Delineatore per l'indicazione di accesso BYPASS in galleria adatto in generale all'indicazione delle uscite di emergenza.





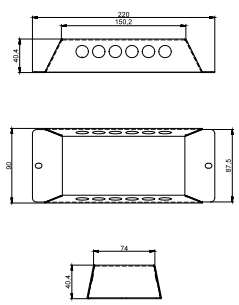
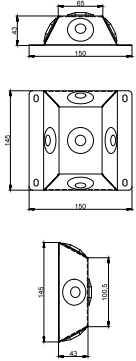
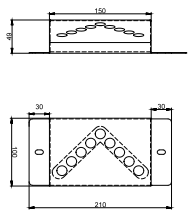
Grazie alla scelta della colorazione garantisce un rapida identificazione delle vie di fuga, anche se situate a grandi distanze, e la corretta illuminazione della porta d'uscita.

Caratteristiche

Corpo:	acciaio INOX AISI 304
Alimentazione:	24 ÷ 48 Vdc
Tipo di LED:	CREE bianco o verde alta efficienza
Resa luminosa:	Bianco 600 cd. per led Verde 400 cd. per led
Grado di protezione:	IP67
Cavo di alimentazione:	cavo FROR 2x0,50mmq, lunghezza 1m

Modelli

rev. 20181029

	Cod. BYDL	Cod. BYEM	Cod. BYFR	Cod. BYPL07
				
N° LED:	6 + 6	5	9	42
Alimentazione:	24 ÷ 48 Vdc	24 ÷ 48 Vdc	24 ÷ 48 Vdc	230 Vac
Assorbimento:	max 10 W monofacciale max 20 W bifacciale	8 W	15 W	20 W
Dim. esterne HxLxP:	220x40x90 mm	150x145x45 mm	210x100x50 mm	290x160x85 mm
Fissaggio:	n°2 asole 6x8 mm	n°4 asole 6x12 mm	n°2 asole 6x8 mm	n°2 asole 20x8mm
				

Le specifiche possono essere soggette a modifiche senza preavviso. Tutti i diritti riservati. Altri marchi e nomi di prodotti sono registrati dei rispettivi proprietari.